

# 2021年12月期第3四半期 連結決算説明資料



シークス株式会社  
2021年11月

## ● 連結損益

(単位：百万円)	FY2020_Q3		FY2021_Q3		増減 (FY2020_Q3 対 FY2021_Q3)		為替 影響額	実質増減	
	金額	%	金額	%	金額	%		金額	%
売上高	128,632	100.0	<b>163,807</b>	<b>100.0</b>	35,175	27.3	4,838	30,336	23.6
売上総利益	11,480	8.9	<b>14,721</b>	<b>9.0</b>	3,240	28.2			
販管費	8,613	6.7	<b>11,122</b>	<b>6.8</b>	2,509	29.1			
営業利益	2,867	2.2	<b>3,598</b>	<b>2.2</b>	731	25.5	34	697	24.3
経常利益	2,691	2.1	<b>4,233</b>	<b>2.6</b>	1,542	57.3			
特別損益	△ 1,681	△ 1.3	<b>0</b>	<b>0.0</b>	1,682	-			
法人税等	416	0.3	<b>955</b>	<b>0.6</b>	539	129.6			
親会社株主に帰属する 四半期純利益	594	0.5	<b>3,274</b>	<b>2.0</b>	2,679	451.0			

### 為替レート

(JPY)	2020年Q3	2021年Q3
USD	107.60	108.70
EUR	120.93	129.89
HKD	13.87	14.00
THB	3.42	3.45
RMB	15.37	16.79

## ● 連結の範囲

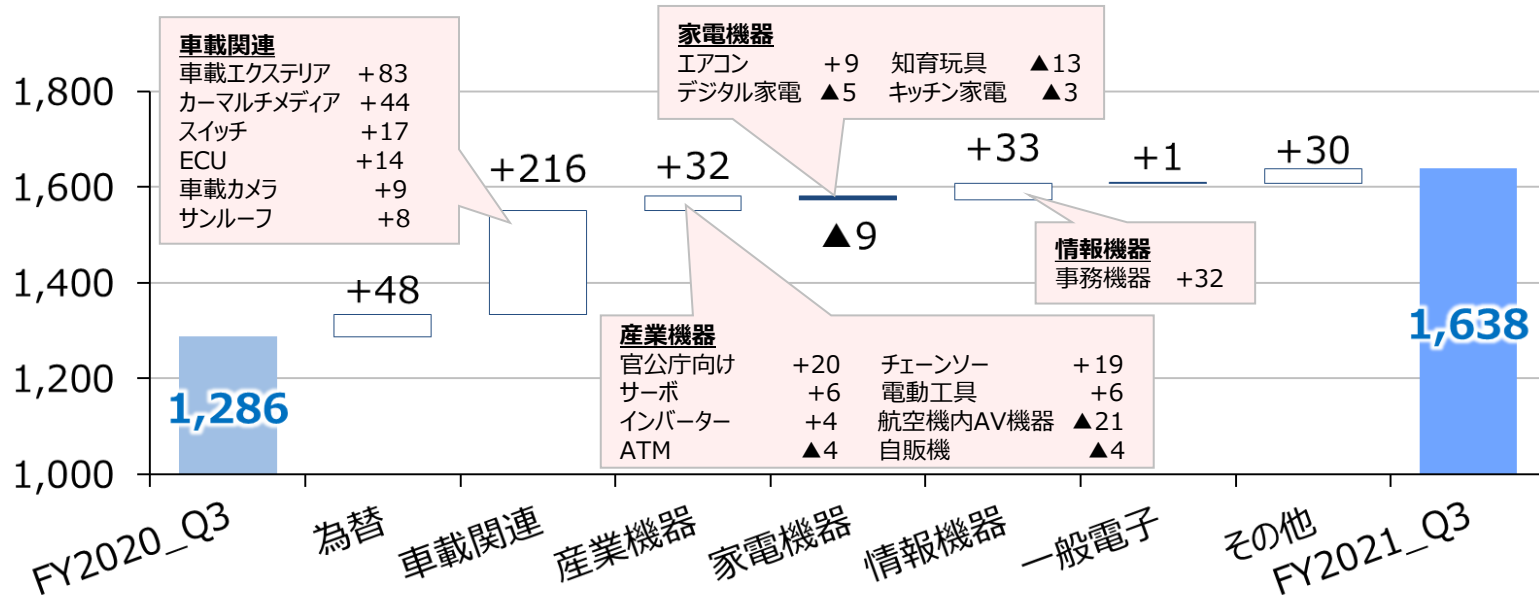
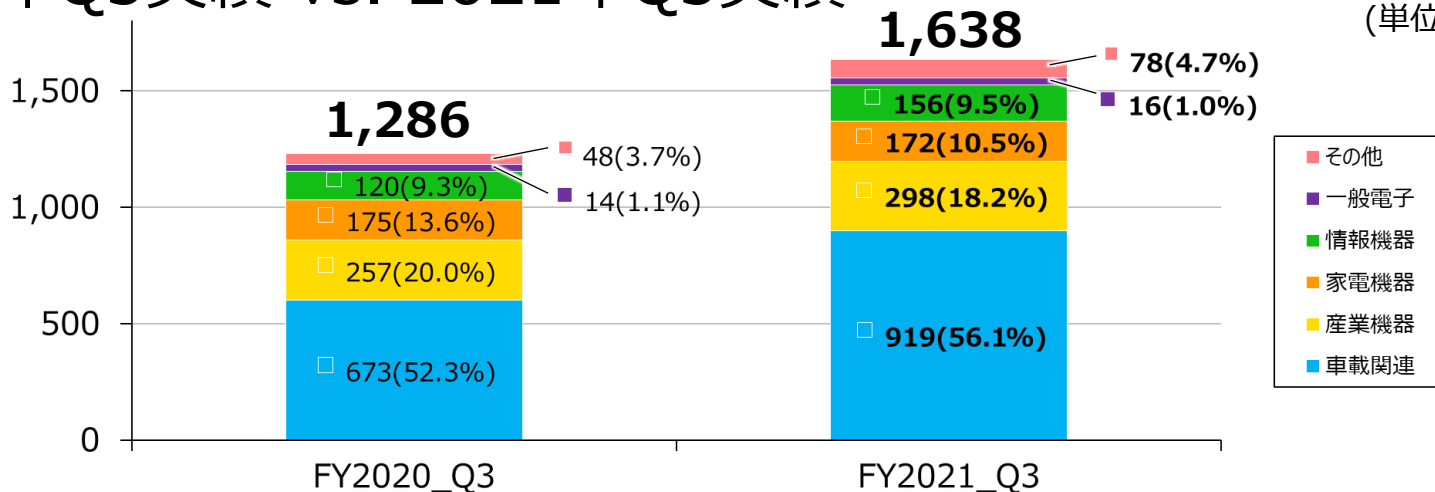
(単位：社)	'20/12	増減		'21/12
	第3四半期末	増加	減少	第3四半期末
連結子会社	22	1	1	22
持分法適用関連会社	2	-	-	2

\*増加：インドネシア販売子会社PT SIIX Trading Indonesiaを新たに連結いたしました。

減少：2021年1月、タイ販売子会社 SIIX Bangkok Co., Ltd.の事業をSIIX EMS (THAILAND) CO., LTD. (現 Thai SIIX Co., Ltd.)に譲渡し清算いたしました。

## 2020年Q3実績 vs. 2021年Q3実績

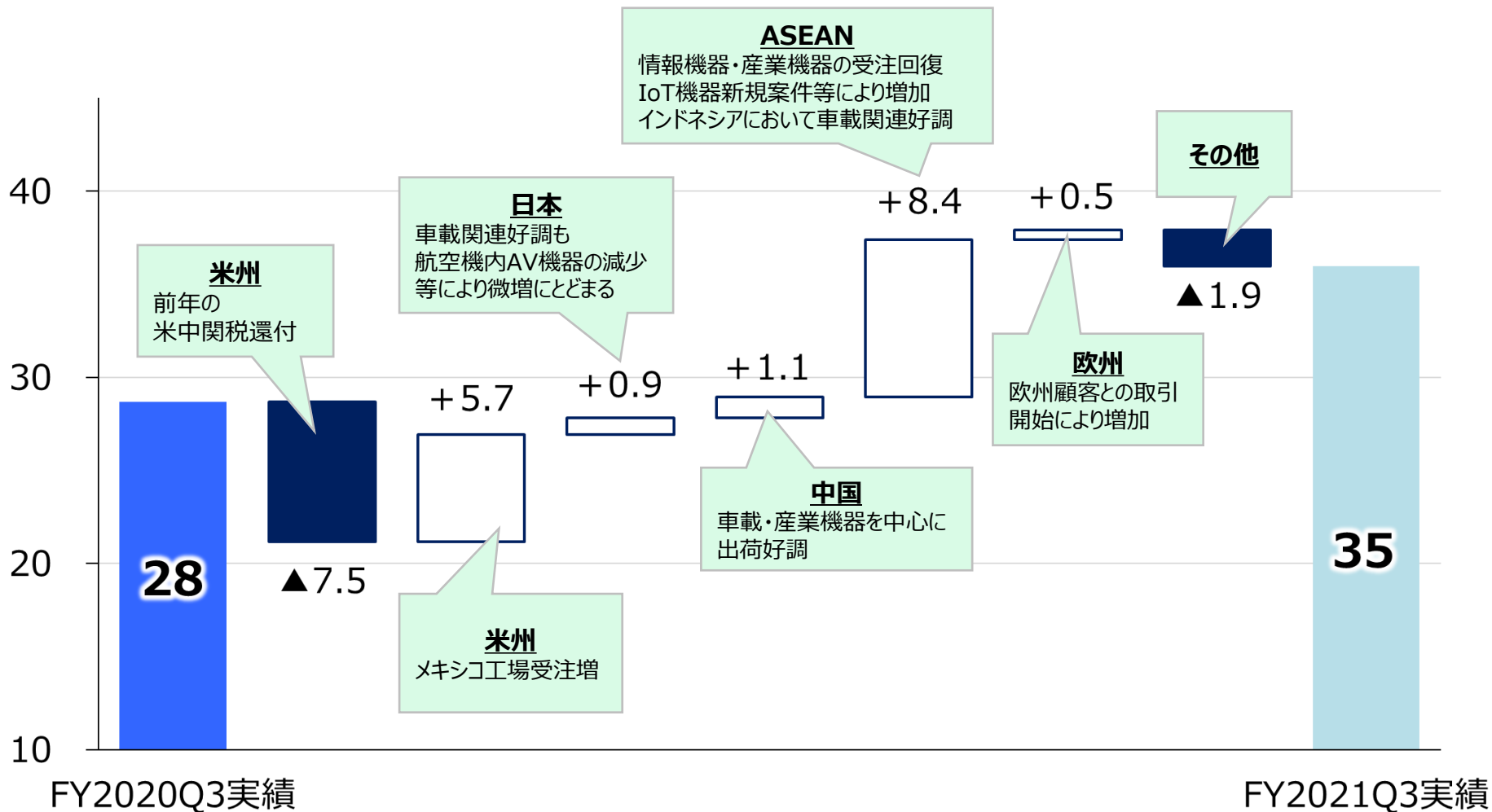
(単位：億円)



# 連結営業利益増減分析

(単位：億円)

## 2020年Q3実績 vs. 2021年Q3実績

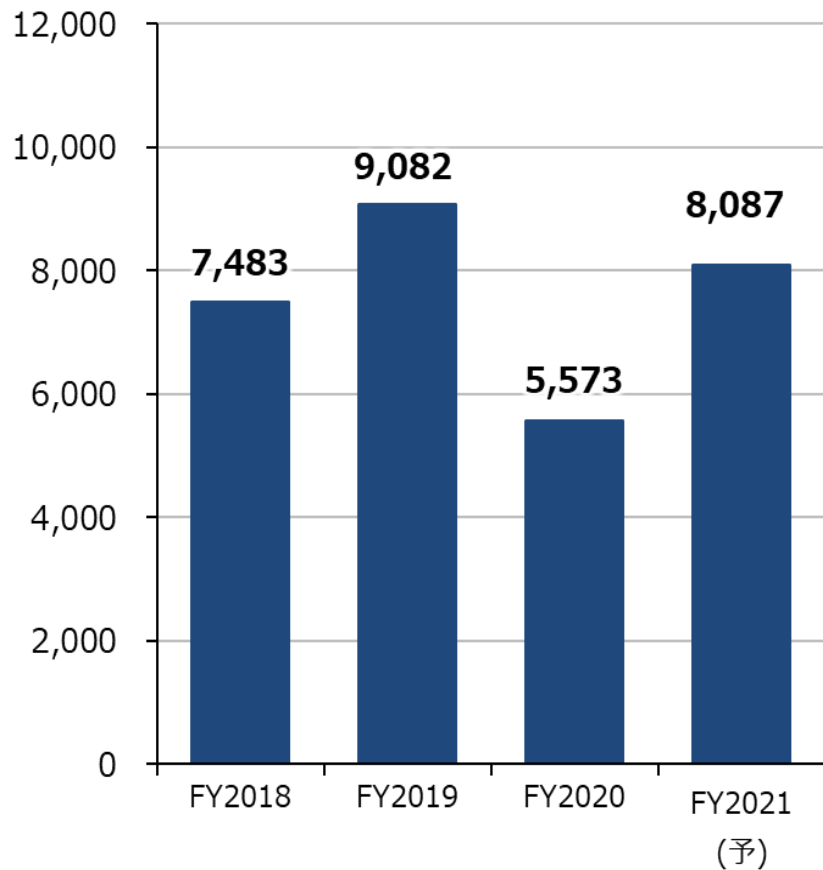


## ● 連結貸借対照表

	FY2020 Q3	FY2020 期末	FY2021 Q3	増減 (FY2020Q3 対 FY2021Q3)		増減 (FY2020期末 対 FY2021Q3)	
	(単位：百万円) 金額	金額	金額	金額	率 (%)	金額	率 (%)
流動資産	96,564	104,254	<b>111,079</b>	14,514	15.0	6,824	6.5
受取手形及び売掛金	35,245	37,057	<b>40,489</b>	5,243	14.9	3,431	9.3
たな卸資産	38,103	36,532	<b>51,160</b>	13,056	34.3	14,628	40.0
固定資産	40,324	40,181	<b>42,781</b>	2,457	6.1	2,600	6.5
資産合計	136,889	144,436	<b>153,861</b>	16,971	12.4	9,424	6.5
流動負債	52,187	59,855	<b>65,204</b>	13,017	24.9	5,349	8.9
買掛金	24,065	27,481	<b>34,404</b>	10,339	43.0	6,923	25.2
短期借入金	19,529	23,810	<b>20,605</b>	1,075	5.5	△ 3,204	△ 13.5
固定負債	29,467	28,082	<b>26,155</b>	△ 3,311	△ 11.2	△ 1,927	△ 6.9
社債	10,000	10,000	<b>10,000</b>	-	-	-	-
長期借入金	13,696	12,061	<b>10,112</b>	△ 3,583	△ 26.2	△ 1,948	△ 16.2
負債合計	81,654	87,937	<b>91,360</b>	9,705	11.9	3,422	3.9
純資産	55,235	56,498	<b>62,500</b>	7,265	13.2	6,002	10.6
(うち、非支配株主持分)	338	354	<b>391</b>	52	15.5	36	10.4
負債および資本合計	136,889	144,436	<b>153,861</b>	16,971	12.4	9,424	6.5
<b>期末レート(USD)</b>	<b>105.80</b>	<b>103.50</b>	<b>111.92</b>				

## 設備投資

(単位：百万円)



▲シークスEMSインドネシア（ジャカルタ工場） 第2棟竣工（2021年9月）

(単位：百万円)

(単位：百万円)	FY2021 当初予想		FY2021 修正予想		FY2021当初予想 vs. FY 2021修正予想	
		%		%	金額	率 (%)
売上高	210,000		210,000		-	-
営業利益	6,800	3.2	5,000	2.4	△ 1,800	△ 26.5
経常利益	6,600	3.1	5,500	2.6	△ 1,100	△ 16.7
親会社株主に帰属する 当期純利益	5,700	2.7	4,500	2.1	△ 1,200	△ 21.1
1株当たり 当期純利益	120円61銭		95円22銭		25円39銭	
想定レート(USD)	103.00		108.70			

目標	KPI	目標値 (2023年)	2021年Q3時点
大手グローバル 企業との 取引拡大	非日系顧客との 取引拡大	連結売上高の25%	<b>連結売上高の16%</b> 欧州系顧客との取引において量産開始済
	テクノロジーパートナーとの アライアンス強化	連結売上高50億円	<b>官公庁向けが大幅増加し2023年にむけ新規 受注が進む</b>
	医療機器分野の 取引拡大	連結売上高50億円	<b>前年並みも今後商材の開拓をグローバルで進 める</b>
ビジネスでの 脱炭素社会 への貢献	非コモディティ分野 (車載+産業)の強化	連結売上高の85%	<b>連結売上高の74%</b> 航空機内AV機器減少も車載分野で概ね前年比増加
	CASE関連の 取引拡大	連結売上高350億円	<b>欧州系中心に堅調に増加中 EV向け中国エリア、米国エリアで案件増加</b>
	バッテリー関連の 取引拡大	連結売上高100億円	<b>チェーンソー用バッテリーパックが増加 車載向けも今年から開始</b>
ダイバーシティ 経営の推進	ローカルマネジメント比率の向上	80%	<b>77.0%</b> (2021年9月末時点)
	女性幹部比率の向上	50%	<b>31.2%</b> (2021年9月末時点)



- メキシコ、欧州、中国、ASEANで引き続き、日系、欧州系からの車載関連機器向けの需要が拡大  
2022年から各地で立ち上げ開始  
特にメキシコにおいて日系非日系問わず顧客からの受注がさらに拡大
- インドネシアカラワンで車載関連機器顧客からの需要への対応として第2棟を竣工
- テクノロジーパートナーとの協業によりシンガポール官公庁向けビジネスが好調

## Environment

### 原単位CO2(売上高百万円あたり)排出量削減

\*2020年時点のCO2排出係数使用による暫定値

Q3末現在

0.32t\*

目標値

対前年削減  
(参考)  
2020年末: 0.34t

〔太陽光パネルの設置〕

- ・上海工場にて設置、2021年1月より稼働開始済年間1,817.5tの総排出量削減効果を見込む
- ・9月に竣工したジャカルタ工場にも設置。稼働に向け準備中
- ・メキシコにおいても設置準備中。来期の稼働を目指す。

## Social

### ローカルマネジメント比率

全拠点の幹部\*におけるローカル幹部の比率

Q3末現在

77.0%

目標値

80%

### 女性幹部比率

全拠点の幹部\*における女性幹部の比率

\*幹部：マネージャー以上

Q3末現在

31.2%

目標値

50%

## Governance

### 改訂されたコーポレートガバナンスコードへの対応

- ・スキルマトリクスの開示、独立役員の数、指名報酬諮問委員会の独立性、議決権行使のための電子プラットフォームの設置等に関しては既に対応済み
- ・ダイバーシティに関しても、従来から女性幹部比率、外国人幹部比率を当社独自のKPIとして開示している
- ・グループ幹部全体が参加するの戦略会議にて今年もコンプライアンスの啓蒙を実施

### 市場再編関係

- ・プライム市場への上場維持基準に適合している旨の通知を受領し、プライム市場へ上場申請済

- 当資料に掲載されている情報は、シークス株式会社（以下、当社）の財務情報、経営指標等の提供を目的としておりますが、内容についていかなる表明・保証を行うものではありません。  
また、当資料は、投資勧誘を目的にしたものではありません。実際に投資を行う際は、当資料の情報に全面的に依拠して投資判断を下すことはお控えいただき、投資に関するご決定は皆様ご自身のご判断で行うようお願いいたします。
- 当資料に掲載している情報に関して、当社は細心の注意を払っておりますが、掲載した情報に誤りがあった場合や、第三者によりデータの改ざん、データダウンロード等によって生じた障害等に関し、事由の如何を問わずに一切責任を負うものではありません。
- 当資料に掲載している情報の一部には、将来の業績に関する記述が含まれています。こうした記述は、将来の業績を保証するものではなく、リスクや不確実性を内包するものです。将来の業績は環境の変化などにより、実際の結果と異なる可能性があることにご留意ください。